



VERKORTE EDUCATIEVE BACHELOR

# LAGER ONDERWIJS

WORD DE **LEERKRACHT**  
VAN DE TOEKOMST

2026-2027

**howest**  
/ hogeschool



## LERAAR LAGER ONDERWIJS

### IETS VOOR JOU?



## WELKOM

Krijg jij energie van het werken met kinderen? Kriebelt het al jaren om als leraar aan de slag te gaan? Ben je op zoek naar een nieuwe uitdaging én wil je dagelijks een verschil maken? Dan is de opleiding leraar lager onderwijs jou op het lijf geschreven!

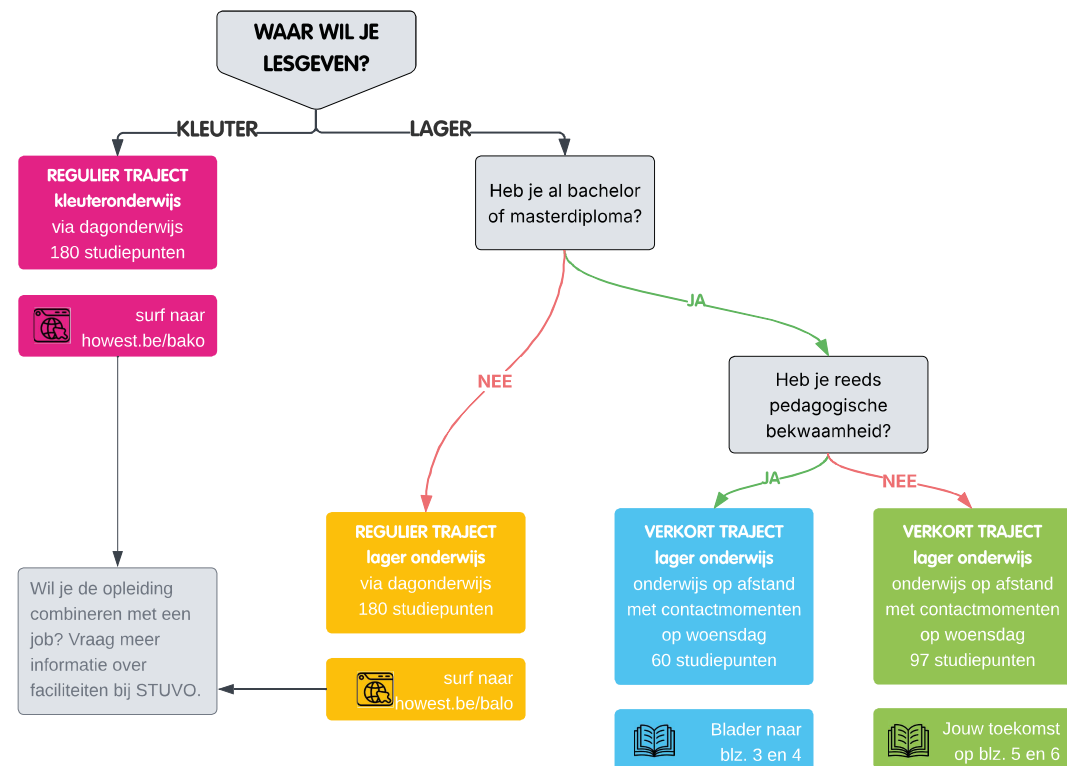
## WORD LERAAR VAN DE TOEKOMST AAN HOWEST?

Zet je eerste stappen naar deze boeiende job met de lerarenopleiding aan Howest. Door middel van persoonlijke begeleiding en flexibele studietrajecten zetten we alles op alles om jouw dromen waar te maken. Dankzij een combinatie van praktijkgerichte theorie en stage-ervaringen, ontpop jij je tot een expert op inhoudelijk, pedagogisch en didactisch vlak. Zo leer je tijdens de opleiding hoe je complexe kennis op eenvoudige wijze kan overbrengen aan leerlingen. Je ontdekt hoe je met creatieve lessen kan inspelen op de leefwereld van kinderen en zo hun leerplezier kan verhogen. Je leert hoe je een klasklimaat kan ontwikkelen waarin elk kind zich welkom voelt. Kortom: je wordt ondergedompeld in de laatste innovaties binnen het onderwijs, op weg naar jouw nieuwe carrière.

## WELKE OPLEIDING PAST BIJ MIJ.

Aan Howest bieden we verschillende opleidingstrajecten kleuter- en lager onderwijs aan. In deze brochure vind je uitsluitend informatie over onze verkorte opleidingen die gericht zijn op **zij-instromers**: personen die de overstap willen maken naar een job in het onderwijs of zich verder willen specialiseren na hun studies.

Benieuwd welke opleiding bij jouw specifieke situatie past? Ontdek het snel via onderstaande beslissingsboom. Zo kom je te weten voor welke opleiding(en) jij kan inschrijven en op welke pagina's van deze informatiebrochure je meer informatie vindt over jouw toekomstige opleiding.



# BEN JE AL LERAAR?

## EN WENS JE DE OVERSTAP TE MAKEN NAAR HET LAGER ONDERWIJS?

Ben je leraar kleuter- of secundair onderwijs en beschik je dus over een pedagogisch bekwaamheidsbewijs? Wil je de overstap naar het lager onderwijs maken? Dan is het [verkorte traject lager onderwijs](#) helemaal iets voor jou!

Als leraar beschik jij uiteraard al over heel wat kennis en vaardigheden. Daardoor is het voor jou mogelijk om in een opleiding van slechts **60 studiepunten** het bijkomende diploma lager onderwijs te behalen.

Deze opleiding kan je volledig op maat spreiden over één of meerdere academiejaren, zodat jouw studie optimaal aansluit bij jouw gezins- en werksituatie.




De opleiding is opgebouwd rond drie pijlers. Binnen de pijler **kind & leren** maak je kennis met de specifieke didactiek van het lager onderwijs. Daarnaast ontdek je hoe je optimaal kan inspelen op de diverse noden van leerlingen in je klas.

Binnen de pijler **leergebieden** verruim je jouw vakinhoudelijke expertise. Daarnaast maak je ook kennis met de specifieke vakdidactiek, zodat je leerinhouden op een boeiende en duidelijke wijze kan overbrengen.

Tot slot experimenteer je met deze nieuwe kennis en inzichten binnen de pijler **praktijk**. Doorheen je opleiding geef je les in de verschillende graden van het lager onderwijs. Zo ben je tegen het einde van je opleiding breed inzetbaar in het werkveld.

### KIND & LEREN



/ EFFECTIEVE DIDACTIEK / 6

#bouwstenen voor effectieve lessen

/ DIDACTISCH ONTWERP / 3

#prikkelend lesgeven

### LEERGBIEDEN



/ WISKUNDE VAKKENNIS / 3

/ TAALDIDACTIEK / 3

/ GESCHIEDENIS & AARDRIJKSKUNDE / 3

/ WETENSCHAPPEN & TECHNIEK / 3

/ MUZISCH EXPERIMENTEREN / 3

/ BEWEGEND LEREN / 3

### PRAKTIJK



/ STAGE A:

2<sup>DE</sup> GRAAD / 6

#try-out

SEMESTER 1

SEMESTER 2

/ LEERBEGELEIDING / 3

#zorg op maat van je klas

/ WISKUNDE DIDACTIEK / 3

/ FRANS / 5

/ NEDERLANDS IN DE KLAS / 3

/ KINDEREN MUZISCH BEGELEIDEN / 3

/ STAGE B:

1<sup>STE</sup> LEERJAAR / 4

#2 weken voor de klas

/ STAGE C:

3<sup>DE</sup> GRAAD / 6

#3 weken voor de klas

## HOE COMBINEER IK WERK EN GEZIN MET DE OPLEIDING?

Het verkorte traject lager onderwijs wordt voornamelijk op afstand aangeboden. Je studeert op je eigen tempo van thuis uit. De online monitoraten zijn 's avonds georganiseerd en zijn vraaggestuurd. Afstandsonderwijs betekent echter niet dat je er alleen voor staat, want op woensdagnamiddag begeleiden we je op campus (Brugge) zodat je voldoende inzicht verwerft in de leerinhoud. Op die namiddagen zit je ook samen met je stagebegeleider van Howest.

# WIL JE LERAAR WORDEN?

## EN HEB JE AL EEN BACHELOR OF MASTERDIPLOMA?

Kriebelt het om je carrière een nieuwe wending te geven? Haal jij energie uit het omgaan met kinderen? Beschik je al over een bachelor- of masterdiploma binnen een ander vakgebied? Dan is het verkorte traject lager onderwijs helemaal iets voor jou! Dankzij jouw eerdere studie- en werkervaring kan jij inschrijven voor een verkorte opleiding van 97 studiepunten. Deze opleiding kan je volledig op jouw maat spreiden over twee of meerdere jaren, afhankelijk van jouw persoonlijke werk- en thuissituatie.



Het verkorte traject lager onderwijs is opgebouwd rond drie pijlers. Binnen de **pijler kind & leren** ontdek je hoe een goede les is opgebouwd, hoe kinderen zich ontwikkelen, hoe je een positief klasklimaat creëert enz. Doorheen je opleiding leer je steeds meer over de zorgnoden van specifieke groepen kinderen.


De pijler **leergebieden** laat je toe om je vakkennis aan te scherpen. Je ontwikkelt expertise in elk vakgebied en ontdekt hoe je deze vakkenis op een boeiende, creatieve en speelse wijze kan overbrengen aan de leerlingen.

Tot slot experimenteer je met deze nieuwe kennis en inzichten binnen de pijler **praktijk**. Doorheen je opleiding geef je les in de verschillende graden van het lager onderwijs. Zo ben je tegen het einde van je opleiding breed inzetbaar in het werkveld.

## MET AFSTAND DE WARMSTE HOGESCHOOL

Deze opleiding wordt in afstandsonderwijs aangeboden. Je studeert met andere woorden waar en wanneer het voor jou past. Je wordt hierbij ondersteund via online cursussen, filmpjes, oefeningen en regelmatige online monitoraten. We kiezen binnen dit traject ook bewust voor enkele campusdagen op woensdagmiddag. Deze campusdagen hebben tot doel je optimaal voor te bereiden op je stage, alsook je face-to-face te begeleiden bij het ontwikkelen van een aantal vaardigheden en inzichten. De campusmomenten gaan steeds in **Brugge** door.

### KIND & LEREN



/ ONDERWIJSFUNDAMENT / 3  
#bouwstenen voor effectieve lessen  
/ POSITIVE TEACHING / 3  
#klasmanagement

### LEERGBIEDEN



/ WISKUNDE VAKKENNIS / 3  
/ TAALDIDACTIEK / 3  
/ GESCHIEDENIS & AARDRIJKSKUNDE / 3  
/ MUZISCH EXPERIMENTEREN / 3

### PRAKTIJK



/ WERKVELD-VERKENNING / 6  
#try-out

SEMESTER 1

SEMESTER 2

SEMESTER 3

SEMESTER 4

/ DOELGERICHT WERKEN / 6  
#inspelen op verschillen  
#evalueren voor het leren

/ WISKUNDE DIDACTIEK / 3  
/ FRANS / 5  
/ NEDERLANDS IN DE KLAS / 3  
/ KINDEREN MUZISCH BEGELEIDEN / 3

/ PRAKTIJK 1: EERSTE LEERJAAR / 6  
#2 weken voor de klas

/ PROJECTGEBASEERD LEREN / 3  
#leren van en met elkaar  
/ DIDACTISCH ONTWERP / 3  
#prikkelend lesgeven  
/ DIGIVAARDIG / 3  
#educatieve technologie

/ BEWEGEND LEREN / 3  
/ WETENSCHAPPEN & TECHNIEK / 3

/ PRAKTIJK 2: DERDE GRAAD / 8  
#3 weken voor de klas

/ LEERBEGELEIDING / 3  
#zorg op maat van je klas  
/ INTERCULTUREEL HANDELEN / 3  
#culturele diversiteit

/ WERKPLEK-LEREN / 18  
#7 weken in de praktijk



## HET MODEL-TRAJECT

Het modeltraject houdt in dat je de volledige opleiding afwerkt in respectievelijk 1 jaar (60 studiepunten) of 2 jaar (97 studiepunten). Dit traject is enkel aangeraden wanneer je ervoor kiest om voltijds te focussen op het behalen van een diploma. Het modeltraject is niet haalbaar in combinatie met een job.

## HET GEPERSONALISEERDE TRAJECT

Indien je werk, opleiding en/of gezin wil combineren, is het gepersonaliseerde traject helemaal iets voor jou. Je spreidt jouw opleiding doorheen de tijd en kiest zelf hoeveel studiepunten je op welk moment wenst op te nemen. Bij Howest geloven we niet in een one-size-fits-all-aanpak en nemen we dan ook graag de tijd om te luisteren naar jouw wensen en noden. Zo kunnen we voor elke situatie het perfecte traject samenstellen.

## HET VDAB-TRAJECT

Ben je momenteel werkzoekend? Dan kan je onder bepaalde voorwaarden ook studeren via het VDAB-traject. Hierbij ontvang je gedurende jouw (verkorte) opleiding een vervangingsinkomen vanuit de VDAB omdat je kiest voor een knelpuntberoep. Heb je interesse in dit traject? Neem alvast contact op met de VDAB om meer te weten over de meest recente regelgeving.



## HET LIO-TRAJECT

Ben je al aan de slag als leerkracht? Dan is het traject van leraar-in-opleiding (LIO) misschien wel iets voor jou! Binnen dit traject combineer je de opleiding met een stage in jouw tewerkstellingschool. Aan het LIO-traject zijn wel een aantal voorwaarden verbonden. Zo dient jouw tewerkstellingschool bereid te zijn om een actieve rol op te nemen binnen jouw opleiding en moet je ervaring kunnen opdoen met verschillende doelgroepen. Tot slot dien jij ook zelf al over bepaalde voorkennis en ervaring te beschikken, want binnen het LIO-traject wordt een hoge mate van zelfstandigheid verwacht. Is dit momenteel nog niet van toepassing voor jou? Je kan ook nog later in je opleiding overschakelen naar het LIO-statuuut. Benieuwd of dit traject wenselijk is in jouw situatie? Wij helpen je graag verder!

Wil je meer informatie over onze trajecten of opleiding? Neem snel contact met ons op!

### Kenneth Devos

kenneth.Devos@howest.be  
trajectbegeleider en stagecoördinator afstands-  
onderwijs

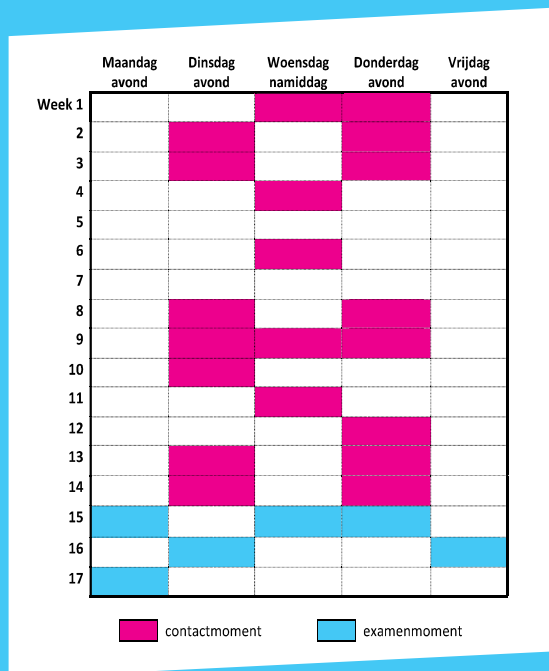


## HOE ZIET EEN SEMESTER ERUIT? WANNEER IS ER LES?

Aan de hogeschool werken we met een semesterstructuur. Het eerste semester start half september en eindigt met een examenperiode in januari. Het tweede semester start begin februari en eindigt met een examenperiode in juni. Elk semester bestaat ongeveer uit 18 weken (+/- 14 lesweken en 4 examenweken). De herexamenperiode loopt van half augustus tot begin september.

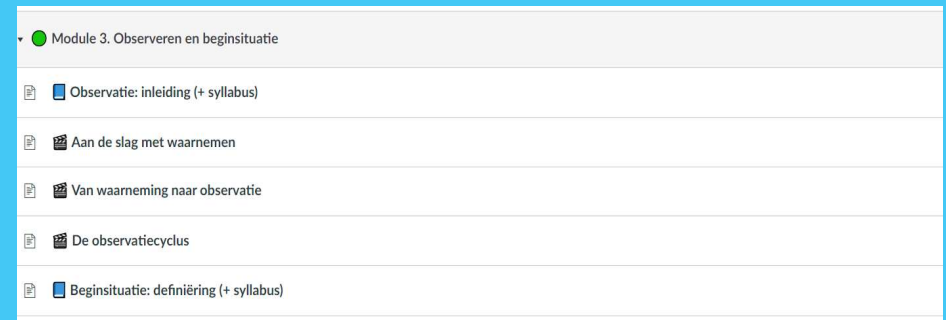
Doorheen het semester organiseren we voor elk opleidingsonderdeel 3 online monitoraten (tussen 17u en 20u). Zo kunnen we jou wegwijs maken binnen elk opleidingsonderdeel en optimaal ondersteunen bij inhoudelijke vragen. Daarnaast richten we elk semester een aantal campusmomenten in op woensdagnamiddag (14u- 17u) op de campus in Brugge. Dit laat ons toe je te begeleiden bij het ontwikkelen van belangrijke vakinhoudelijke competenties en je te coachen in functie van jouw stages.

Benieuwd hoe een lesrooster voor één semester eruitziet? Hiernaast zie je hoe het lesrooster vorig academiejaar opgebouwd was. Opgelet: in dit voorbeeld gaan we ervan uit dat je een modeltraject volgt en dus (bijna) voltijds studeert.



## HOE ZIEN DE LEERMIDDELEN ERUIT?

Aangezien het leren in afstand voor een groot deel via zelfstudie gebeurt, vraag je je wellicht af hoe de leermiddelen er uitzien. Om je te begeleiden bij het leren, zal je uiteraard boeken aankopen en/of readers van docenten ter beschikking krijgen. Daarnaast krijg je ook heel wat extra ondersteuning via onze online leeromgeving LEHO, gaande van oefeningen en extra bronnen tot filmpjes die onze docenten maakten. Hiernaast zie je een klein voorbeeld van hoe de leeromgeving is opgebouwd.



## HOE VERLOPEN DE EXAMENS?

Voor de meeste opleidingsonderdelen gaan de examens door in januari (semester 1) of juni (semester 2). Een aantal vakken worden buiten de examenperiode geëvalueerd. Ben je niet geslaagd voor een examen? Dan krijg je een herkansing in augustus.

De examens worden gedeeltelijk op campus en gedeeltelijk online afgelegd. De meer praktijkgerichte examens (bv. muziek, wiskunde) worden op campus afgenomen, terwijl de meer theoretische examens (bv. didactiek) online en dus van thuis uit afgelegd kunnen worden. Examens worden steeds 's avonds of op woensdagnamiddag geroosterd en tijdig gecommuniceerd.

## GETUIGENIS DENNIS

### Stel jezelf even kort voor.

Ik ben Dennis, 37 jaar en papa van 2 kinderen. Ik ben sociaal werker van vooropleiding en droomde er al jaren van om leraar lager onderwijs te worden.


### Hoe zou je Howest als hogeschool beschrijven?

Toegankelijk, flexibel en ondersteunend.

### Hoe verliep de combinatie tussen werken en studeren?

Het was een intense uitdaging om werk, studie en een gezin te combineren. Hobby's kwamen zo goed als stil te liggen, al hoop ik die snel weer op te pikken. De sleutel ligt in eigen handen: goede afspraken en een strakke planning maakten het haalbaar. Je kiest zelf hoe intens je jouw studietraject maakt en kan steeds rekenen op advies van de trajectbegeleider.

***“Studeren naast werk en gezin is niet eenvoudig, maar met de juiste planning en ondersteuning absoluut haalbaar. De sleutel? Doorzetten, realistische doelen stellen en hulp durven vragen.”***



### Kreeg je voldoende ondersteuning vanuit de hogeschool?

De coördinator afstandsonderwijs is jouw vast aanspreekpunt en eveneens jouw trajectbegeleider. Deze is zeer toegankelijk en begrijpt jouw situatie. Je kan er altijd terecht met vragen en voor aanpassingen aan je studietraject.

### Hoe heb je het studeren op afstand ervaren?

Ik koos bewust voor afstandsonderwijs om deze carrièreswitch mogelijk te maken. Het online leren vergt soms wat zoeken doorheen de vele pdf's, maar de leerstof was duidelijk. De docenten bieden je veel nuttig advies, voorbeelden en tips. De combinatie tussen leren op afstand en via campusmomenten vond ik positief en de tijd werd efficiënt benut.

### HOE WORDT MIJN STUDIETRAJECT OPGESTELD?

Je kiest zelf over hoeveel jaar je jouw opleiding wilt spreiden. Op basis daarvan stelt de trajectbegeleider een haalbaar en logisch opgebouwd studietraject voor jou op. Tijdens het academiejaar kan je steeds rekenen op advies en ondersteuning. We raden een minimale studie-inzet van 10 à 12 uur per week aan om versnippering van je traject te vermijden.



## FREQUENTLY ASKED QUESTIONS

### HOEVEEL KOST STUDEREN?

De tarieven voor studeren in het hoger onderwijs liggen vast en zijn dus in elke hogeschool identiek. Het inschrijvingsgeld is opgebouwd uit twee delen: een vast gedeelte dat je elk academiejaar betaalt en een flexibel gedeelte dat je betaalt per studiepunten.

<b>vast gedeelte</b>	€ 299,00
<b>flexibel gedeelte</b>	€14,30 /STP

De totale studiekost hangt dus af van het aantal jaren dat je inschrijft en het aantal studiepunten dat je opneemt.

Daarnaast is er een forfaitaire kost van 72 euro die je aan de hogeschool betaalt. In ruil krijg je toegang tot heel wat software en educatieve handleidingen. Je zal tot slot ook jaarlijks zelf een licentie moeten aankopen voor het softwareprogramma dat gebruikt wordt tijdens online examens. Dit gaat om een kost van +/- 15 euro per academiejaar.

Heb je een beperkter inkomen? Mogelijk geniet je van een verminderd inschrijvingstarief. De dienst studentenvoorzieningen helpt je graag verder!

### AAN DE SLAG IN HET KATHOLIEK ONDERWIJS?

Dan kan je aan Howest jouw mandaat godsdienst behalen via onze microcredential. Je neemt 12 studiepunten aan rooms-katholieke godsdienst op om je te verdiepen in vakinhouden, vakdidactiek en stage. Je gaat aan de slag via afstandsonderwijs en neemt deel aan een 2-tal contactmomenten op woensdag te Brugge. In één jaar tijd behaal je de nodige credits, waarmee je vervolgens bij het bisdom jouw mandaat godsdienst kan aanvragen.

### HOEVEEL TIJD NEEMT MIJN STUDIE IN BESLAG?

De tijd die je zal spenderen aan een opleidingsonderdeel wordt aan de hogeschool uitgedrukt in studiepunten (STP). Eén studiepunt staat daarbij gelijk aan 25 uur werktijd.

### HOE KAN IK ME INSCHRIJVEN?

Inschrijven kan gemakkelijk online via [howest.be/inschrijven](http://howest.be/inschrijven) met behulp van je eID-kaart. Na voorinschrijving ontvang je een e-mail die je zal toelaten om definitief in te schrijven voor de opleiding van jouw keuze. Na inschrijving kunnen wij een traject op maat voor je samenstellen.

### WANNEER KAN IK DE OPLEIDING STARTEN?

Het academiejaar start half september, dus idealiter ben je begin september ingeschreven voor de opleiding. Ook opstarten in februari is mogelijk, maar houd er rekening mee dat je wellicht wat minder studiepunten zal kunnen opnemen. Wil je op een ander moment inschrijven? Neem contact met ons op!

### HOEVEEL VERDIENT EEN LERAAR?

Als leraar kleuter- en lager onderwijs word je betaald aan barema 148. Je kan de salarisschalen raadplegen via de website van Onderwijs Vlaanderen. Momenteel kan je onder bepaalde voorwaarden tot 15 jaar geldige anciënniteit meenemen.

### WAT IS DE STARTTOETS VOOR LERAREN?

Als zij-instromer dien je een starttoets wiskunde en Frans af te leggen om je te kunnen inschrijven in de opleiding. De toets heeft tot doel jou een beeld te geven van jouw startcompetenties. Je kan de toets online afleggen via: [vlaamsehogescholenraad.be/nl/starttoets](http://vlaamsehogescholenraad.be/nl/starttoets)

### WELKE STUDIEMATERIALEN MOET IK KOPEN?

De studiematerialen bestaan uit boeken die je zelf aankoopt, powerpoints en readers die je kan terugvinden op de online leeromgeving. Na inschrijving kan je via de Standaard Studenten Shop de nodige boeken aankopen. Daarnaast zal je ook een muziekinstrument dienen aan te schaffen. De docent verwijst je tijdig door naar de juiste websites.

### WAT IS DE LERARENBONUS?

Ben je aan de slag als leraar-in-opleiding (LIO)? Dan kan je bij jouw directie de lerarenbonus aanvragen. Dit houdt in dat je 2 tot 3 lestijden vrijgesteld wordt om te kunnen focussen op jouw lerarenopleiding. Opgelet: dit is een gunst, geen recht.

### KAN IK EDUCATIEF VERLOF AANVRAGEN?

Als je werkgever dit toestaat, kan je educatief verlof aanvragen voor deze opleiding. Meer info vind je via op [www.vlaanderen.be/vlaams-opleidingsverlof](http://www.vlaanderen.be/vlaams-opleidingsverlof)