

Hoe neem ik deel aan een livesessie?

VIA COMPUTER

Volg een livesessie of gesprek via een computer met Windows of MacOS en bij voorkeur de Google Chrome browser.

Eigen microfoon en camera zijn volkomen optioneel. Zet wel je geluid aan, zodat je kunt meeluisteren.

Je kan de livesessies volgen zonder microfoon of camera.

Ook in de gesprekken kun je zo aansluiten. Je kan er via de tekstchat ook je vraag stellen of gewoon luisteren.

1. Klik op de knop 'Volg livesessie'



Livesessie met lectoren

Tijdens deze livesessies wordt de opleiding voorgesteld en krijg je als bezoeker de mogelijkheid om live vragen te stellen. Klik op onderstaande link om deel te nemen aan de sessie.

Sessie 1: 11u15 - 12u00

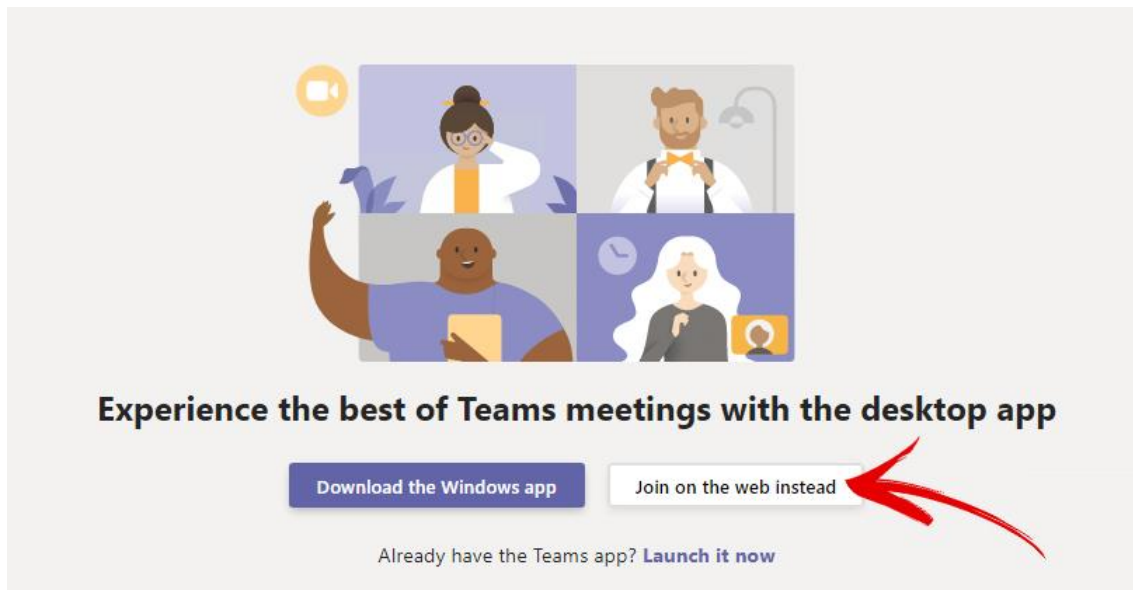
Sessie 2: 14u15 - 15u00

Sessie 3: 15u45 - 16u30

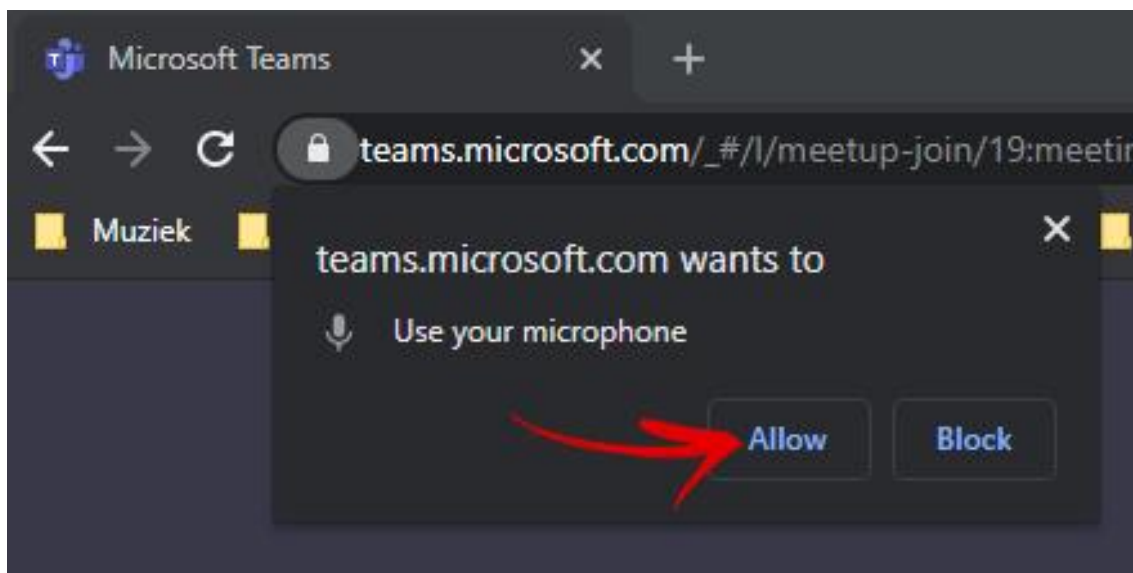
 [Volg livesessie](#)



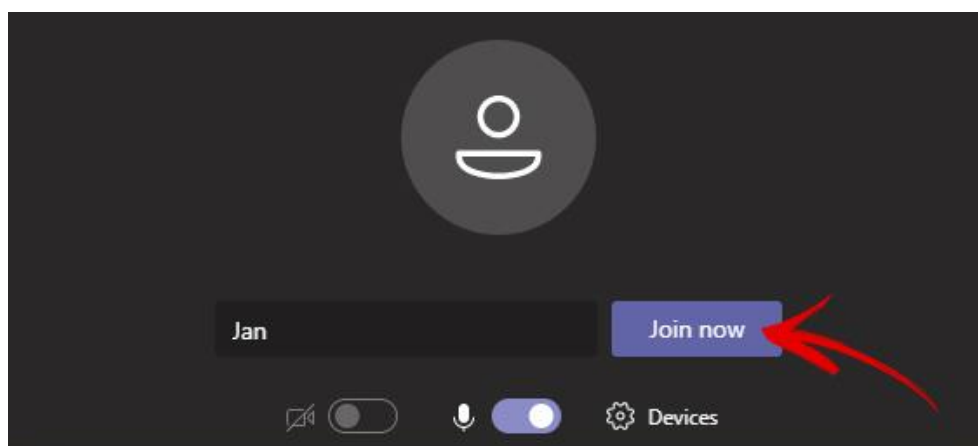
2. Kies op de volgende webpagina voor 'Join on the web instead'.



3. Geef je browser toegang tot je microfoon, indien gewenst.



4. Vul je naam in en klik op 'Join now'.



VIA MOBILE


1. Download en installeer de Teams app

Voor Android via de Play Store

(<https://play.google.com/store/apps/details?id=com.microsoft.teams&hl=nl>)

Voor iOS via de App Store

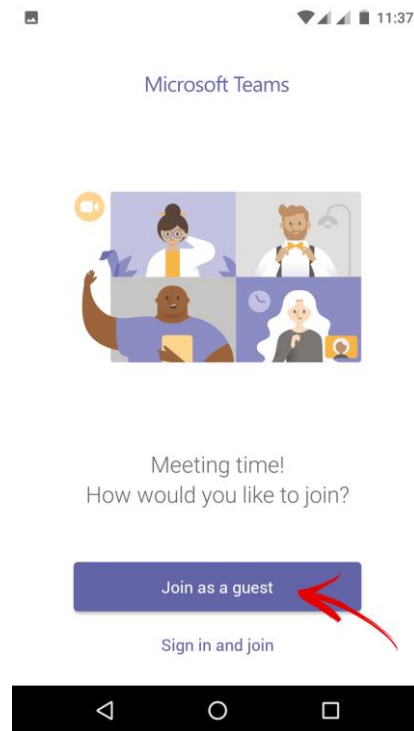
(<https://apps.apple.com/nl/app/microsoft-teams/id1113153706>)



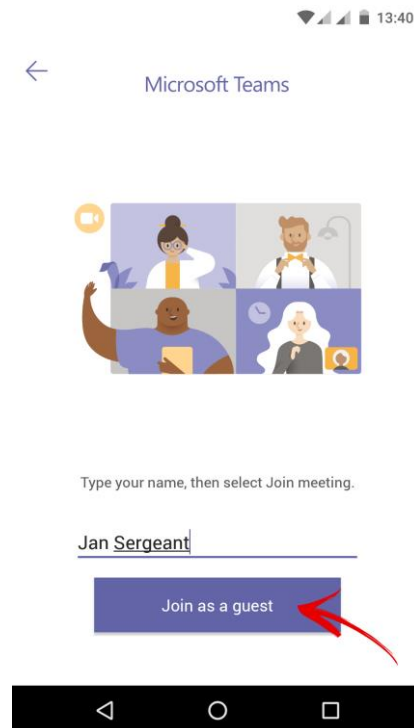
2. Klik op de Howest website op de knop 'Volg livesessie'.



3. Kies voor 'Join as a guest'.



4. Kies een gebruikersnaam en klik op 'Join as a guest'.



Troubleshooting

Q: Ik krijg de melding dat mijn browser niet ondersteund is.

A: We raden aan om deze sessie te volgen via Google Chrome
<https://www.google.com/intl/nl/chrome/>

Q: Het beeld/geluid van de sessie hapert of valt weg.

A: Sluit de webbrowser en probeer de sessie opnieuw op te starten. Als er geen verbetering is, heb je mogelijk een zwak netwerksignaal. In dat geval kan je proberen om dichterbij het draadloos netwerkpunt plaats te nemen.