

BACHELOR

INTERIEURDESIGN

KEUZETRAJECT IN Bd. INDUSTRIEEL PRODUCTONTWERPEN

YOUR FUTURE STARTS AT HOWEST

howest
/ hogeschool

BACHELOR INTERIEURDESIGN

IETS VOOR JOU?

WELKOM!

Wil je de wereld letterlijk mee vormgeven? Heb je interesse in architectuur, design, trends en meubelontwerp? Kom je graag creatief uit de hoek? Dan is de bachelor Interieurdesign je ongetwijfeld op het lijf geschreven! Binnen deze opleiding, een keuzetraject van de opleiding Bachelor Industrieel Productontwerp met uitdrukkelijke focus op interieur en interieurobjecten, verken je ruimtelijke concepten, leer je interieurconcepten uitwerken en bijhorende meubels en objecten ontwikkelen. Mét aandacht voor duurzaamheid, uitvoerbaarheid en beleving.

KLEUR, LICHT, RUIMTE? ACTIE!

Ben je een creatieve duizendpoot die mateloos geboeid wordt door licht, kleur en ruimte, en zie je telkens nieuwe manieren om daarmee te spelen? Dan kan je na deze opleiding professioneel met deze passie aan de slag. Binnen de bachelor Interieurdesign leer je op een hands-on manier hoe je met de juiste materialen je eigen meubels, objecten en verlichting ontwerpt. Met oog voor innovatie, experiment, duurzaamheid, esthetiek, functionaliteit en productiemogelijkheden. Publieke of private projecten? Woning of hotellobby? Winkel of poolhouse? Wat ook de doelruimte is, jij zorgt ervoor dat mensen er optimaal in kunnen leven, wonen en/of werken.

Maar je speelt niet alleen met ruimte en sfeer. Je ontwerpt meubels, innovatieve verlichting, tot zelfs servies en textiel. Hierbij heb je oog voor architectuur, trends, mode en industrial design, en leer je de producten niet alleen te ontwerpen, maar ook te ontwikkelen én op de markt te brengen.

EXPERIMENTEREN EN UITPROBEREN

In het eerste jaar leggen we een brede theoretische basis, maar focussen we ook op projectwerk, creatieve processen, interieurconstructie, digitale tools en technieken, presentatie en prototyping en je eerste interieurprojecten. Onze lectoren volgen van nabij op hoe je je projecten aanpakt en sturen je coachend bij.

Dankzij deze intensieve begeleiding, kleine klasgroepen en nauw contact tussen studenten en lesgevers haal je het maximum uit deze creatieve en concrete opleiding. Je volgt die bovendien in de beste omstandigheden. Zo experimenteer je in ons state-of-the-art Industrial Design Center (IDC) met de meest uiteenlopende technieken: van hout-, metaal en textielbewerking over 3D-printing tot lasercutting en keramiek. In deze maker space groei je stap voor stap uit van creatieveling tot echte designer. Die vormt, test, aanpast en uitpuurt.

Maar we blijven niet in ons Industrial Design Center. Met de 'buitenklas' trekken we ook de wijde wereld en het werkveld in. We bezoeken beurzen, doen interventies in gebouwen of publieke ruimtes en werken op die manier op ware grootte.

Na deze driejarige opleiding heb je dankzij dit 'binnen- en buitenwerk' al een mooi portfolio van woon-, werk- en beleefprojecten opgebouwd en daarbij een geheel eigen ontwerpstijl voor meubels en objecten ontwikkeld, die je gedurende je professionele carrière verder blijft verfijnen. Tijdens de opleiding kom je bovendien in nauw contact met het werkveld van studio's, interieuragentschappen of maakbedrijven, loop je stage en lanceren we samen met jou je eerste start-up. Met je diploma kan je met andere woorden overall aan de slag: bij een ontwerpstudio, interieurbureau, meubelproducent ... Of wie weet begin je wel je eigen studio?

PRAKTIJKGERICHT EN INNOVATIEF

Wie is de ideale student Interieurdesign? Iemand met een brede interesse, creatieve visie en hands-on mentaliteit. Nog te vaag? Dan kunnen deze hulpvragen misschien helpen. Wil je niet zomaar ruimtes inrichten of producten ontwerpen, maar een échte beleving creëren? Wil je alle toepassingen leren kennen van materialen, technieken en bouwen? Ben je nieuwsgierig, creatief en technisch ingesteld? Heb je interesse in architectuur, trends en cultuur?

Is het antwoord op deze vragen volmondig 'ja'? Dan garandeert deze bachelor je een buiten- en binnengewone ervaring!

“ Je groeit stap voor stap uit van creatieveling tot echte designer. Die vormt, test, aanpast en uitpuurt... ”

www.howest.be/interieurdesign



STUDIEPROGRAMMA 2022 - 2023

In de eerste drie semesters leggen we een stevige basis: een brede set van skills die je nodig hebt om interieurs vorm te geven en objecten te ontwerpen. We leren je creatief en methodisch werken, zodat je projecten op de juiste manier aanpakt. We focussen op menskundige componenten als beleving, ergonomie of interactie. We gaan dieper in op technische bouwstenen als interieurconstructie of productiegericht ontwerpen. We leren je schetsen en visualiseren en aan storytelling doen. En natuurlijk ontwerp je zelf je eerste interieur- en meubelprojecten. Op deze technisch-creatieve basis bouwen we vanaf semester vier verder, door de focus op interieur en objecten te verbreden. Hier leer je dieper ingaan op private projecten voor wonen en leven, maar kijk je ook

verder. Bijvoorbeeld naar standenbouw, publieke gebouwen of outdoor. Tegelijkertijd verdiep je je in interieurobjecten. Je ontwerpt meubels, verlichting of accessoires en brengt ze ook in productie – in kleine reeks dan wel massaproductie. In semester vijf en zes zetten we in op een heus totaalproject, doorloop je een stage en werk je aan een eindproject. Bovendien zetten we samen met jou een heuse start-up op. Last but not least laten we je in een interdisciplinair project samenwerken met studenten uit andere disciplines als multimedia, digital design of digital arts. De portfoliomodules helpen je doorheen dit creatieve avontuur. Hierbinnen gaan we namelijk dieper in op je persoonlijke en professionele ontwikkeling als interieurdesigner.

SEM ESTER 1	CREATIEF ONTWERPEN 6 EC T 2 . L 2 Ontwerpmethodologie en creativiteit 1 Ontwerp- en prototypingstudio 1 <i>Creativiteitstechnieken, prototyping technieken</i>	MATERIALEN EN PRODUCTIE 3 EC T 1 . L 2 Materialen & Productie MAP labo	MENS 6 EC T 2 . L 2 Mens-product relatie Mens labo <i>Fysische, sociale, psychologische, ethische en interculturele productanalyse.</i>	SCHETSEN 6 EC T 1 . L 3 Presentation principles 1 Design sketching studio	3DCAD I 6 EC T 1 . L 3 Productinformatie Technisch tekenen 3D modelling	PORTFOLIO I 3 EC T 1 . L 2 Pers. ontwikkeling Projectweek <i>Studiecoaching</i>
SEM ESTER 2	METHODISCH ONTWERPEN 6 EC T 2 . L 2 Ontwerpmethodologie en creativiteit 2 Ontwerp- en prototypingstudio 2 <i>Innowiz</i>	INTERIEURCONSTRUCTIE 6 EC T 1 . L 3 Interieurconstructie Interieur 1 Lab <i>Principes van Constructie, Uitvoering en Afwerking</i>	VORMSTUDIE 6 EC T 2 . L 2 Industriële vormgeving Vormstudie 1 labo Ontwerpgeschiedenis, vormstudietechnieken	PRESENTATIE 6 EC T 1 . L 3 Presentation principles 2 Digital presentation studio	3DCAD II 6 EC T 2 . L 2 Functioneel Bematent 3D CAD II Lab <i>Productinformatie Parametric modelling Assembly</i>	
SEM ESTER 3	DUURZAAM ONTWERPEN 6 EC T 2 . L 2 Duurzaam productontwerpen Ontwerp- en prototypingstudio 3 <i>Sustainability goals, levenscyclusanalyse</i>	RUIMTELIJKE VOORSTELLING 3 EC T 1 . L 2 Ruimtelijke voorstelling 2D 3D Lab <i>2D en 3D plannen & visualisatie</i>	ERGONOMIE & VORM 6 EC T 2 . L 2 Ergonomie en Vorm Vormstudie 2 labo <i>Esthetiek, vormlabs prototyping</i>	MODERNE PRODUCTIE 6 EC T 2 . L 2 Moderne Productie MP labo <i>Kunststofverwerking, advanced manufacturing, 3D-printing, design engineering</i>	INTERIEURONTWERP 6 EC T 1 . L 3 Interieurontwerp Interieur 2 labo <i>Leven in een kleine ruimte Sfeer, Kleur en Materiaal Methodology</i>	PORTFOLIO II 3 EC T 1 . L 2 Prof. ontwikkeling 1 Projectweek <i>Stagezoektocht, professionele communicatie</i>
SEM ESTER 4	INTEGRATED INTERIOR DESIGN 9 EC T 2 . L 5 Integrated Interior design Interieur 3 Lab <i>Totaalproject Privaat f/v doelpubliek Architecturale afstemming</i>	INTERIOR & OBJECTS 6 EC T 2 . L 2 Interior & Objects Interior & Objects integration project	VISUAL STORYTELLING 6 EC T 2 . L 2 Visual storytelling VS Lab <i>Photoshop, Indesign, Illustrator storytelling via infographics</i>	MEUBELONTWERP 6 EC T 2 . L 2 Meubelontwerp Meubelontwerp Lab <i>Uitvoering en Afwerking Gebruik en comfort Sheetmetal modeling</i>	TECH-TOOLS FOR DESIGN 3 EC T 1 . L 2	
SEM ESTER 5	SPATIAL DESIGN 6 EC T 2 . L 2 Spatial Design Spatial Design Lab <i>Totaalproject Publiek Indoor en Outdoor Hotel, Event, Ruimte</i>	THE COLLECTIVE INTERDISCIPLINAIR PROJECT 6 EC T 1 . L 3 Community-based co-creatieproject met andere opleidingen	THE COLLECTIVE XL INDIVIDUAL REALISATION 6 EC T 1 . L 3 Tech development project Design research skills	STAGE 12 EC <i>6 weken werken in een bedrijf en meedraaien als ontwerper</i>		
SEM ESTER 6	START-UP INDUSTRIAL DESIGN 15 EC T 4 . L 6 Product development Start-up & Prototyping studio <i>Ondernemerschap, projectmanagement, kostprijsberekening, productlancering</i>		BACHELORPROEF 12 EC <i>6 weken werken aan een reële opdracht van een bedrijf</i>	PORTFOLIO III 3 EC T 1 . L 2 Prof. ontwikkeling 2 Projectweek <i>Carrièreplanning, personal branding</i>		

EC: European Credits
T: aantal theorie uren/week
L: aantal labo uren/week

STUDENTENWERK



Amber Dewaele



Frederic Steensels





Justine Van Der Jeught



Janne Debrouwere



Dora Monbaillieu



Kamile Pattyn



Sep Verboom



DIEDE VAN POUCKE



CAMPUS

KORTRIJK WEIDE INDUSTRIAL DESIGN CENTER

Het Industrial Design Center is ideaal gelegen op een boogschuit van het station. Het is het open kenniscentrum van Howest waar de industrie, onderzoekers en studenten elkaar ontmoeten, maken en co-creëren. In de grootste makerspace van België kan je naar hartenlust experimenteren met alle mogelijke technieken, je ontwerpen uittesten en technisch productieklaar maken. De ateliers kijken uit op een groene omgeving en het aangename terras brengt de studenten gezellig samen rond de vuurschaal of barbecue. De boog kan nu eenmaal niet altijd gespannen staan...



ONZE TROEVEN

Uniek in Vlaanderen: Howest biedt als enige Vlaamse hogeschool de bachelor Interieurdesign aan.

Veel praktijk: In onze ontwerpstudio's en prototypingateliers ga je aan de slag met actuele ontwerptools en technologie. Zo scherp je je skills aan op het vlak van CAD, schetsen, grafisch ontwerpen, electronics en VR.

Industrial Design Center: In het IDC leer je het juiste product op de juiste manier ontwerpen. Het is een moderne, goed uitgeruste omgeving waarin je alle mogelijkheden krijgt om aan levensechte cases uit de industrie te werken.

Sterke link met het werkveld: Je werkt vaak en intensief samen met bedrijven en opdrachtgevers: tijdens labo's, projecten en op stage pas je al je ontwerpvaardigheden toe in concrete opdrachten voor de maakindustrie. Daarnaast bezoek je beurzen en bedrijven en in de ontwerpweken word je gecoacht door bekende designers. Als je afstudeert, heb je niet alleen een diploma, maar ook al een mooi portfolio op zak.

Persoonlijke begeleiding: Aan Howest kennen de lectoren je bij naam. Bij ons geen overvolle aula's, maar kleinere klasgroepen waar iedere student tot zijn recht komt. Het biedt het grote voordeel dat we je van dichtbij kunnen begeleiden.

Designregio Kortrijk: Je studeert in dé designstad van Vlaanderen. Dat zeggen we niet zomaar: Kortrijk is namelijk één van de Unesco cities of design. Dat merk je aan de vele creatieve opleidingen op onze campus én in de stad.



KORTRIJK



UNESCO DESIGN CITY

Kortrijk een kleine stad? Ja, maar dankzij een lange traditie van creativiteit en ondernemerschap vind je in en rondom Kortrijk vele ontwerpstudio's, fabrikanten en een boeiende underground scene van zowel design, architectuur, muziek gaming en zoveel meer.:

Sinds 2017 is Kortrijk dan ook uitgeroepen tot lid van het UNESCO Creative Cities Network op het gebied van design.

BOOTCAMP



DE PERFECTE VOORBEREIDING

Wil je graag weten hoe het er in IPO/ID aan toe gaat? Kom dan zeker eens naar een bootcamp op een van de daarvoor gereserveerde (woens)dagen. Ze geven een voorproefje van de manier van werken binnen de opleiding. Tijdens de bootcamp maak je ook kennis met de campus, het Industrial Design Center, de lectoren en een aantal toekomstige medestudenten. De bootcamp is een goede manier om de manier van werken en de sfeer in IPO/ID te leren kennen. De eerste bootcamp zal alvast doorgaan tijdens de krokusvakantie. Inschrijven kan door te mailen naar ipo@howest.be.

Kom ook eens langs tijdens een infodag...in het Industrial Design Center en bekijk ontwerpresultaten van eerstejaars, tweedejaars en afstudeerwerk in onze vitrine en ateliers. Plaats alvast onderstaande data in jullie agenda!

SAVE THE DATE



INFOAVOND

26 JANUARI 2022
OM 19:30u



INFODAGEN

12/03, 07/05 & 25/06:
VAN 10-16u;
27/08 VAN 10-13u
09/09 VAN 17-20u30



PROEFSTUDEREN & BOOTCAMP

PROEFSTUDEREN/EERSTE BOOTCAMP -
KROKUSVAKANTIE. LINK NAAR DATA
VOLGENDE BOOTCAMPS VIND JE OP
WWW.HOWEST.BE/ID



GIP AWARDS


EIND JUNI 2022

MISSCHIEEN SPREKEN VOLGENDE OPLEIDINGEN JOU OOK AAN?



Digital Design & Development (Devine)

Als Ba. Devine gebruik je je design-, development- en researchskills om online ervaringen vandaag én in de toekomst vorm te geven. Je brengt vernieuwing met innovaties die het leven aangenamer, rustiger, eenvoudiger of misschien juist spannender maken. In de digitale sector is Devine dé referentie voor toptalent. Eens afgestudeerd ga je meteen aan de slag als Experience Designer, Front-end Developer, Interaction Designer, Motion Designer, Full Stack Developer, Mobile Developer of kortweg Deviner.



Industrieel Productontwerpen

Gebrand op het ontwerpen van eigen producten? Interesse in design, technologie, 3D-printing, materialen en prototyping? Inventieve en creatieve duizendpoot? Dan is de unieke bachelor Industrieel Productontwerpen (IPO) écht iets voor jou. Binnen deze opleiding leer je alle ins and outs van ontwerpen: van creatief concept over vormgeving en technische uitwerking tot presentatie van een duurzaam en productieklaar ontwerp.



Toegepaste Architectuur

Ben je geboeid door de combinatie van architectuur en het bouwproces zelf? Ben je technisch aangelegd en praktisch ingesteld. Zie vele uren computer(teken)werk eerder als een uitdaging dan als een obstakel? En ben je niet bang van deadlines en feedback? Dan is de bachelor Toegepaste Architectuur je op het lijf geschreven.